


"DYNAMICS 365 FO & COPILOT" THE FUTURE OF WORK IN MANUFACTURING

Power BI Dashboard



"DYNAMICS 365 FO & COPILOT" THE FUTURE OF WORK IN MANUFACTURING

Finance and Operations > Sales and marketing > Inquiries and reports > Sales performance analysis > Sales and profitability performance

Options

Sales and profitability performance

Gross margin

37.43%

YOY revenue growth

1.52 พันล้านบาท

Total revenue

1.58 พันล้านบาท

Total customers

1781

Active customers

1229

Revenue by customer

REVENUE BY CUSTOMER

Top 10 customers by revenue

Customer	Revenue (ล้านบาท)
บริษัท	0.47
บริษัท	0.16
ห้างหุ้นส่วนจำกัด	0.13
บริษัท	0.0
บริษัท	0.0
บริษัท	0.0
บริษัท	0.0
บริษัท	0.0
บริษัท	0.0
บริษัท	0.0

Total revenue by customer group

Customer Group	Revenue (ล้านบาท)
Dealer Sales	1.36
Coil Sales	0.01
Other Retail & Service	0.01
Engineer Sales	0.01

Average customer revenue by customer group

Customer Group	Average Revenue (ล้านบาท)
Coil Sales	4.5
Dealer Sales	7.3
Engineer Sales	0.1
Export Sales	2.9
Other Retail & Service	0.0
Project Sales	0.3
บริษัท อุตสาหกรรม...	0.1
เงินขายล่วงหน้า...	6.0
เงินคงค้าง	0.4

Revenue & gross profit by customer group

Customer Group	Revenue (ล้านบาท)	Gross Profit (ล้านบาท)
Coil Sales	0.0	0.0
Dealer Sales	1.4	0.9
Engineer Sales	0.0	0.0
Export Sales	0.0	0.0
Other Retail & Ser...	0.0	0.0
Project Sales	0.1	0.0
บริษัท อุตสาหกรรม...	0.0	0.0
เงินขายล่วงหน้า...	0.0	0.0
เงินคงค้าง	0.0	0.0



"DYNAMICS 365 FO & COPILOT" THE FUTURE OF WORK IN MANUFACTURING

Finance and Operations > Sales and marketing > Inquiries and reports > Sales performance analysis > Sales and profitability performance

Options

Sales and profitability performance

Revenue by product

Total products	Active products	Active products	Products accounting for 80% ...	Products accounting for 80% ...
23 พัน	1766	7.7%	48	2.72%

REVENUE BY SALES CATEGORY

Revenue & gross profit by sales category

Sales Category	Revenue (ล้านบาท)	Gross Profit (ล้านบาท)
(เว้นว่าง)	1.6	0.8
CREDITNOTE DEP...	0.0	0.0
CREDITNOTE RECEI...	0.0	0.0
DELIVERY DISCOU...	0.0	0.0
EXPORT_SPAREPA...	0.0	0.0
INSTALLATION	0.0	0.0
OTHER REVENUE	0.0	0.0
POSTAGE	0.0	0.0
RECEIPT DEPOSIT	0.0	0.0
SALES DISCOUNT	0.0	0.0
SERVICE_SPAREPART	0.0	0.0
TRANSPORTATION	0.0	0.0

Total revenue by sales category

Sales Category	Revenue (ล้านบาท)
DEBITNOTE RECEIVE	0.00
(เว้นว่าง)	1.57

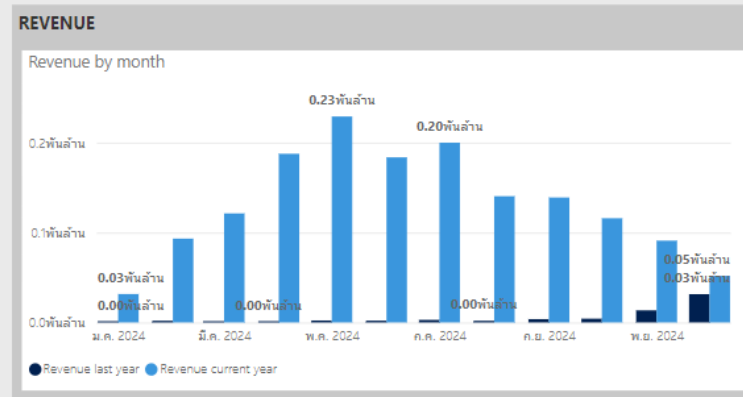
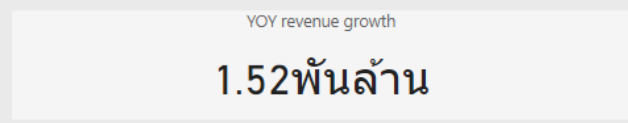
TOP 10 PRODUCTS BY REVENUE AND SALES CATEGORY

Product	Revenue (ล้านบาท)
(เว้นว่าง)	0.24
CDU.AFG12F (FIX,R32)	0.15
FCU.WFG12F (FIX,R32)	0.10
CDU.AFG18F (FIX,R32)	0.07
CDU.AFG24F (FIX,R32)	0.06
FCU.WFG18F (FIX,R32)	0.04
CDU.AFG09F (FIX,R32)	0.04
CDU.AFE36FU (SCROLL)	0.04
FCU.WFG24F (FIX,R32)	0.04
CDU.AVH12F (Inverter,I)	0.04

"DYNAMICS 365 FO & COPILOT" THE FUTURE OF WORK IN MANUFACTURING

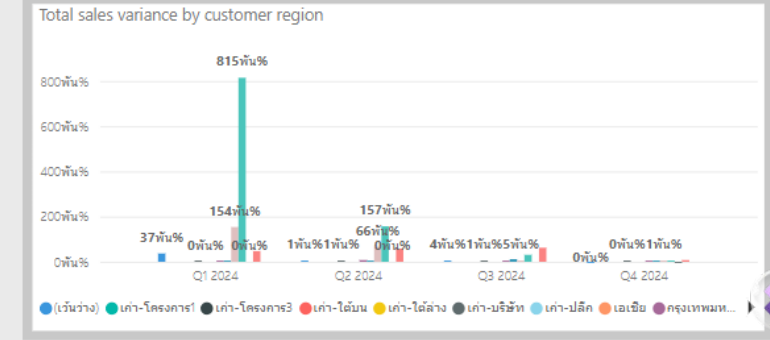
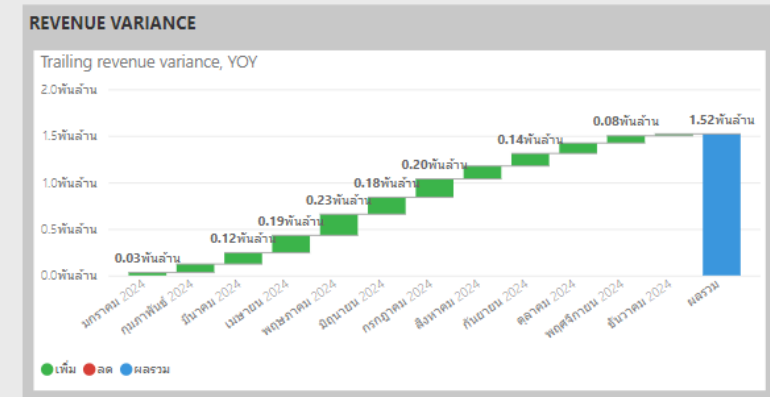
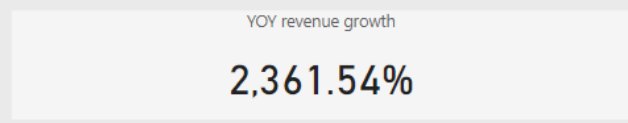
Sales and profitability performance

Revenue by period



Revenue by sales category

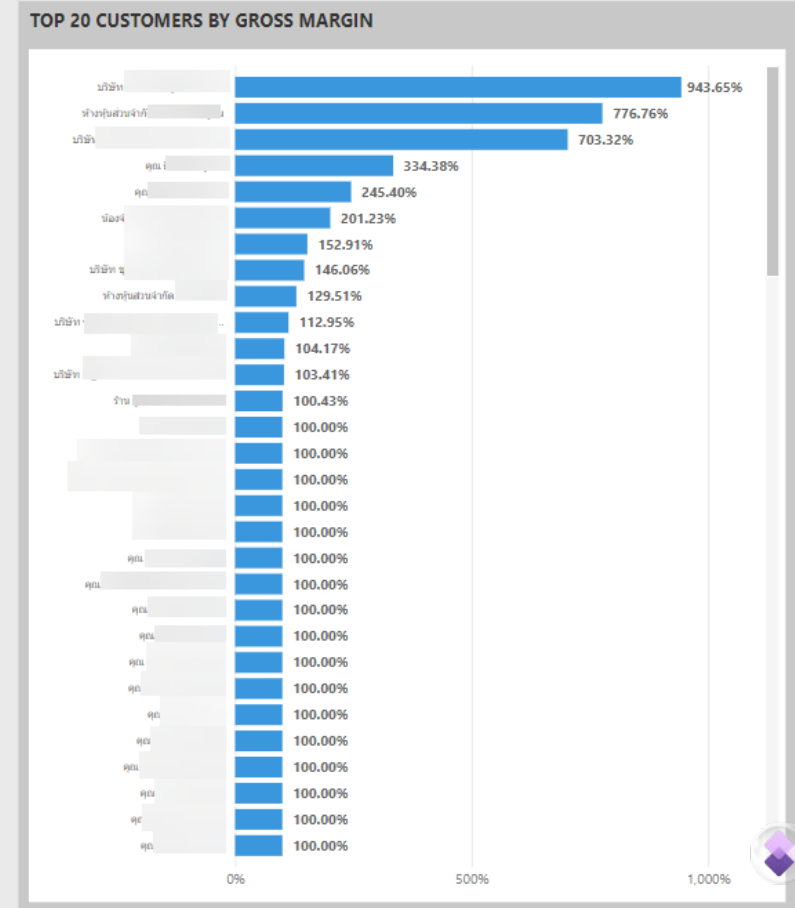
Sales category	Revenue	Revenue last year	YoY revenue growth
TRANSPORTATION	570,824.08	570,824.08	
SERVICE_SPAREPART	256,686.41	256,686.41	
DEBITNOTE RECEIVE	157,355.95	157,355.95	
POSTAGE	148,079.80	148,079.80	
**	-600.00	-600.00	
CREDITNOTE DISCOUNT	-409,556.51	-409,556.51	
EXPORT_SPAREPARTS	-569,187.97	-569,187.97	
CREDITNOTE DEPOSIT	-988,671.73	-988,671.73	
*	-1,059,093.83	-1,059,093.83	
RECEIPT DEPOSIT	-1,819,263.32	-1,819,263.32	
SALES DISCOUNT	-1,989,564.78	-1,989,564.78	
DELIVERY DISCOUNT AIR	-7,130,701.52	-7,130,701.52	
ผลรวม	1,584,311,220.65	64,362,711.11	1,519,948,509.54



"DYNAMICS 365 FO & COPILOT" THE FUTURE OF WORK IN MANUFACTURING

Sales and profitability performance

Revenue and Gross margin



"DYNAMICS 365 FO & COPILOT" THE FUTURE OF WORK IN MANUFACTURING

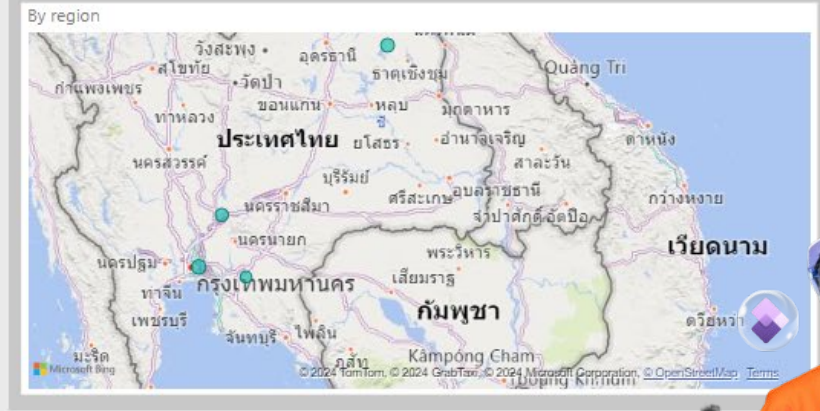
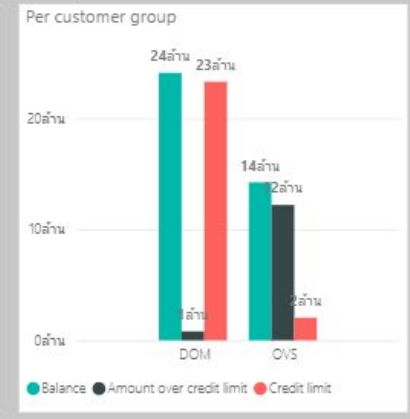
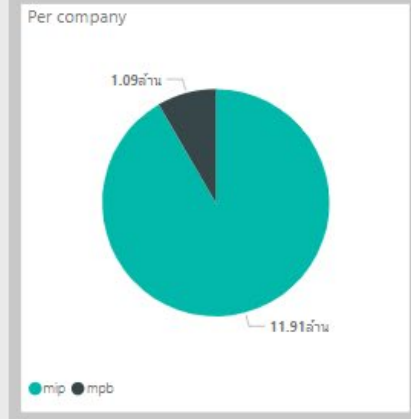
Manage customer credit and collections

My work [Analytics - all companies](#)

Customer over credit limit

Amount over credit limit		Customers	
13.00ล้าน		9	
Customer name	Customer account	Credit limit	Amount over credit limit
HAI	C02-0814	1.00	11,908,552.87
KAI	C02-1018	1,093,423.68	246,837.07
LUC	C02-1807	944,443.50	37,206.90
บริษัท	C01-0221-02	12,288,781.82	1,140.11
บริษัท	C01-1535	1,073,638.00	40,745.60
บริษัท	C01-4485	8,000,000.00	125,190.44
บริษัท	C01-2530	1,016.60	1,112.70
บริษัท	C01-3880	935,177.99	568,789.02
บริษัท	C01-4215-01	1,000,000.00	67,325.00

CUSTOMERS/COMPANY



"DYNAMICS 365 FO & COPILOT" THE FUTURE OF WORK IN MANUFACTURING

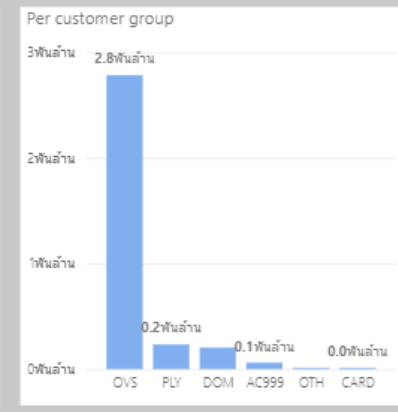
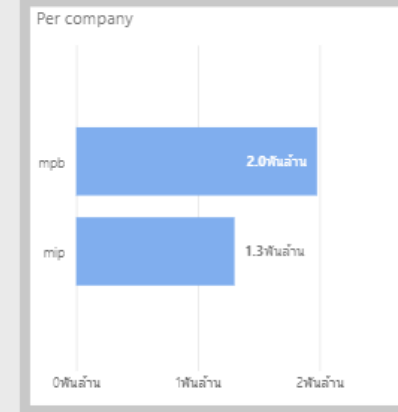
Manage customer credit and collections

My work Analytics - all companies

Customer past due

Balance Due		Customers		
3.28 พันล้านบาท		229		
Customer name	Customer account	Company	Due date	Balance due
บริษัท	C01-0219		2/9/2024 0:00:00	331,272.00
บริษัท	C01-0219		30/9/2024 0:00:00	215,037.90
บริษัท	C01-0219		1/10/2024 0:00:00	199,662.00
บริษัท	C01-0219		2/10/2024 0:00:00	413,110.95
บริษัท	C01-0219		5/10/2024 0:00:00	209,720.00
บริษัท	C01-0219		6/10/2024 0:00:00	587,751.00
บริษัท	C01-0219		7/10/2024 0:00:00	404,813.10
บริษัท	C01-0219		8/10/2024 0:00:00	330,844.00
บริษัท	C01-0219		9/10/2024 0:00:00	15,568.50
บริษัท	C01-0219		12/10/2024 0:00:00	209,720.00
บริษัท	C01-0219		13/10/2024 0:00:00	215,284.00
บริษัท	C01-0219		15/10/2024 0:00:00	106,732.50
บริษัท	C01-0219		16/10/2024 0:00:00	246,538.70
บริษัท	C01-0219		19/10/2024 0:00:00	240,108.00
บริษัท	C01-0219		20/10/2024 0:00:00	316,479.25
บริษัท	C01-0219		21/10/2024 0:00:00	209,720.00
บริษัท	C01-0219		23/10/2024 0:00:00	121,980.00
บริษัท	C01-0219		25/10/2024 0:00:00	260,010.00
บริษัท	C01-0219		26/10/2024 0:00:00	214,139.10
บริษัท	C01-0219		27/10/2024 0:00:00	21,828.00
บริษัท	C01-0219		28/10/2024 0:00:00	114,618.40
บริษัท	C01-0219		30/10/2024 0:00:00	305,592.00
บริษัท	C01-0219		3/11/2024 0:00:00	638,522.50
บริษัท	C01-0219		4/11/2024 0:00:00	310,235.80
บริษัท	C01-0219		5/11/2024 0:00:00	410,452.00
บริษัท	C01-0219		6/11/2024 0:00:00	152,796.00
บริษัท	C01-0219		8/11/2024 0:00:00	410,452.00
บริษัท	C01-0219		9/11/2024 0:00:00	260,314.95
บริษัท	C01-0221-02		26/8/2024 0:00:00	247,843.03
รวม				3,280,707,366.33

CUSTOMERS/COMPANY



By region



"DYNAMICS 365 FO & COPILOT" THE FUTURE OF WORK IN MANUFACTURING

Finance and Operations > Procurement and sourcing > Inquiries and reports > Purchase performance analysis > Purchase and spend analysis

Options

Purchase and spend analysis

Total purchase

1.44 พันล้านบาท

YOY purchase increase

1.44 พันล้านบาท

Total vendors

2175

Active vendors

560

Purchase by vendor

VENDOR PURCHASE

Top 10 vendors by purchase

Vendor	Purchase Amount (ล้านบาท)
บริษัท	0.31
บริษัท	0.23
บริษัท	0.23
บริษัท	0.06
บริษัท	0.05
บริษัท	0.05
บริษัท	0.05
บริษัท	0.05
บริษัท	0.05
บริษัท	0.05

Total purchase by vendor group

Vendor Group	Percentage
เจ้าหนี้การค้าในประเทศ THA	51.39%
เจ้าหนี้การค้าต่างประเทศ CHN	43.37%
เจ้าหนี้การค้าต่างประเทศ HKG	0.03%
เจ้าหนี้การค้าต่างประเทศ AUS	0.03%

Average vendor purchase by vendor group

Vendor Group	Average Purchase (ล้านบาท)
ACCRUED	0
เจ้าหนี้การค้าในประเทศ	1
เจ้าหนี้การค้าต่างประเทศ	26
เจ้าหนี้ทั่วไป	2

Purchase by vendor group

Vendor Group	Purchase Amount (ล้านบาท)
ACCRUED	0.00
เจ้าหนี้การค้าในประเทศ	0.74
เจ้าหนี้การค้าต่างประเทศ	0.63
เจ้าหนี้ทั่วไป	0.07

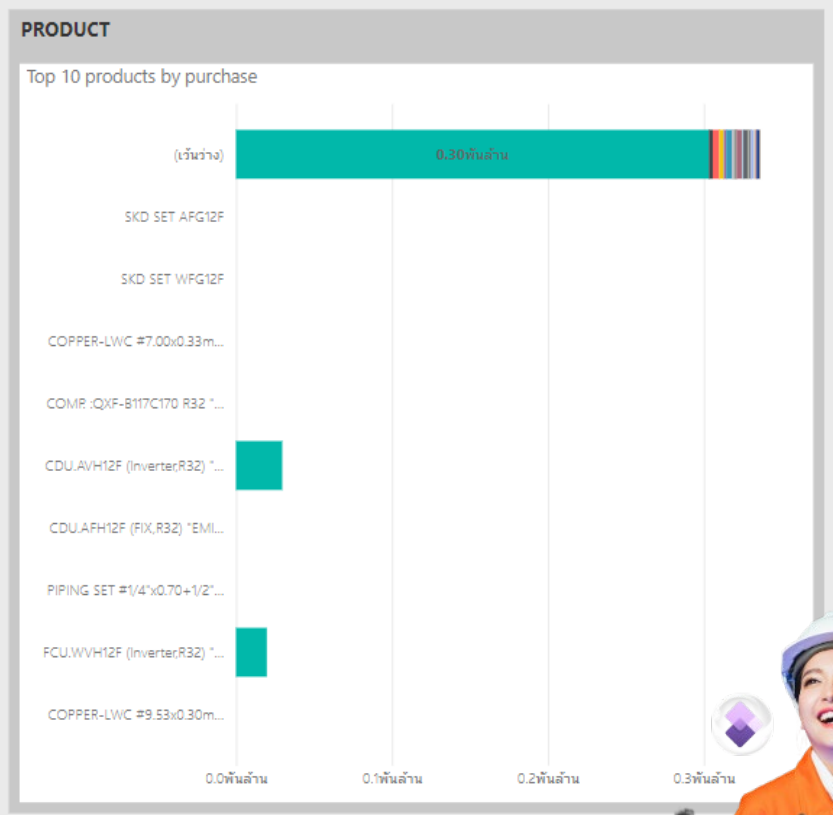
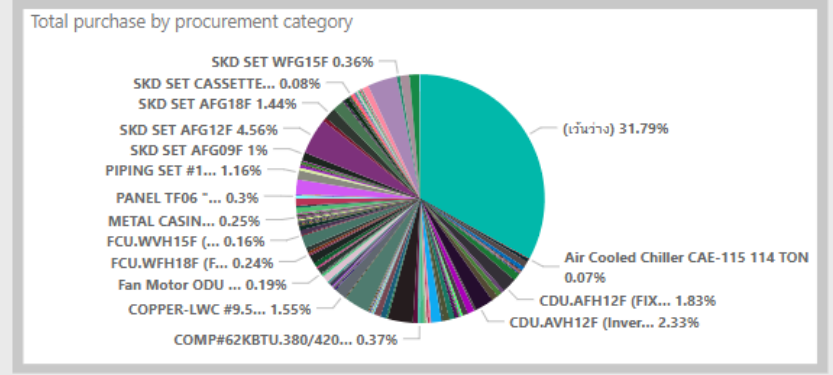


"DYNAMICS 365 FO & COPILOT" THE FUTURE OF WORK IN MANUFACTURING

Purchase and spend analysis

Purchase by product

Total products	Active products	Products accounting for 80% of purchase
23 พัน	7.01%	48



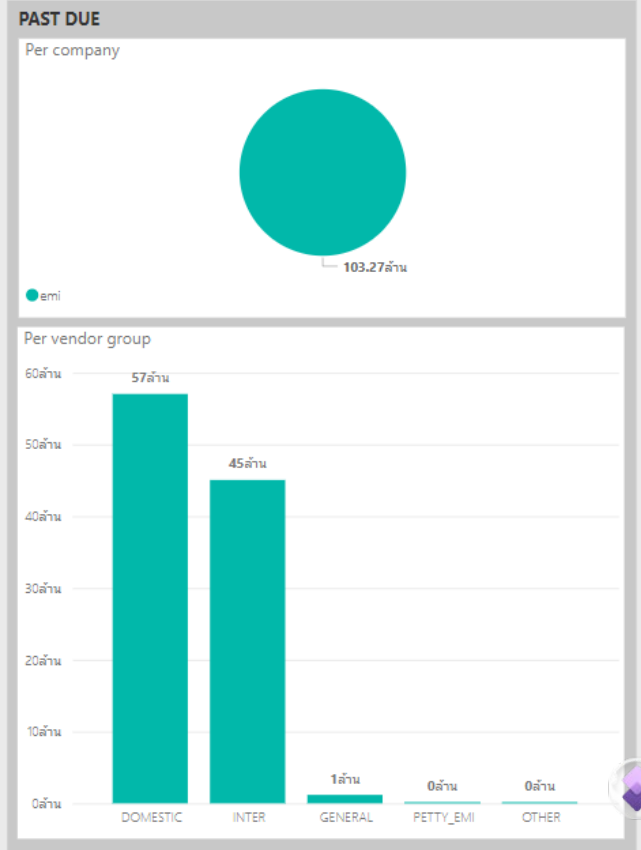
"DYNAMICS 365 FO & COPILOT" THE FUTURE OF WORK IN MANUFACTURING

Vendor payments

My work [Analytics](#)

AP Invoice
past due

Invoices past due		Amount past due			
543		103.27ล้าน			
Name	Vendor account	Company	Invoice	Due date	Past due amount
PETTY CASH EMINENT	V00521			4/11/2024 0:00:00	1,413.00
PETTY CASH EMINENT	V00521			5/11/2024 0:00:00	2,257.00
PETTY CASH EMINENT	V00521			6/11/2024 0:00:00	295.00
PETTY CASH EMINENT	V00521			8/11/2024 0:00:00	3,889.00
ว่าที่	V01855	0005		31/10/2024 0:00:00	1,100.00
ว่าที่	V01855	0006		31/10/2024 0:00:00	1,130.00
ว่าที่	V01855	0007		31/10/2024 0:00:00	1,900.00
ว่าที่	V01855	0009		31/10/2024 0:00:00	800.00
ว่าที่	V01855	0010		31/10/2024 0:00:00	800.00
บริษัท	V02097	003501332014		13/6/2024 0:00:00	923.00
บริษัท	V00922	006/0300		3/11/2024 0:00:00	10,165.00
ร้าน	V02050	012/00557		8/11/2024 0:00:00	3,300.00
ร้าน	V02050	012/00558		8/11/2024 0:00:00	4,099.99
மாக	V00150	016350		2/11/2024 0:00:00	2,568.00
மாக	V00150	016357		9/11/2024 0:00:00	5,992.00
மாக	V00150	016358		9/11/2024 0:00:00	14,530.60
மாக	V00150	016359		9/11/2024 0:00:00	28,258.70
บริษัท	V01908	018.1/67		6/11/2024 0:00:00	23,540.00
บริษัท	V01908	018/67		6/11/2024 0:00:00	23,540.00
ห้าง	V01007	070/3461		31/10/2024 0:00:00	256.80
ห้าง	V01007	070/3462		1/11/2024 0:00:00	10,186.40
ห้าง	V01007	070/3463		1/11/2024 0:00:00	16,601.05
ห้าง	V01007	070/3464		2/11/2024 0:00:00	45,175.40
ห้าง	V01007	070/3465		2/11/2024 0:00:00	18,553.80
ห้าง	V01007	070/3466		3/11/2024 0:00:00	18,008.10
ห้าง	V01007	070/3468		4/11/2024 0:00:00	27,713.00
ห้าง	V01007	070/3469		6/11/2024 0:00:00	4,323.87
ห้าง	V01007	070/3470		6/11/2024 0:00:00	16,916.70
ห้าง	V01007	070/3471		6/11/2024 0:00:00	8,939.85
รวม					103,270,246.60



"DYNAMICS 365 FO & COPILOT" THE FUTURE OF WORK IN MANUFACTURING

Vendor payments

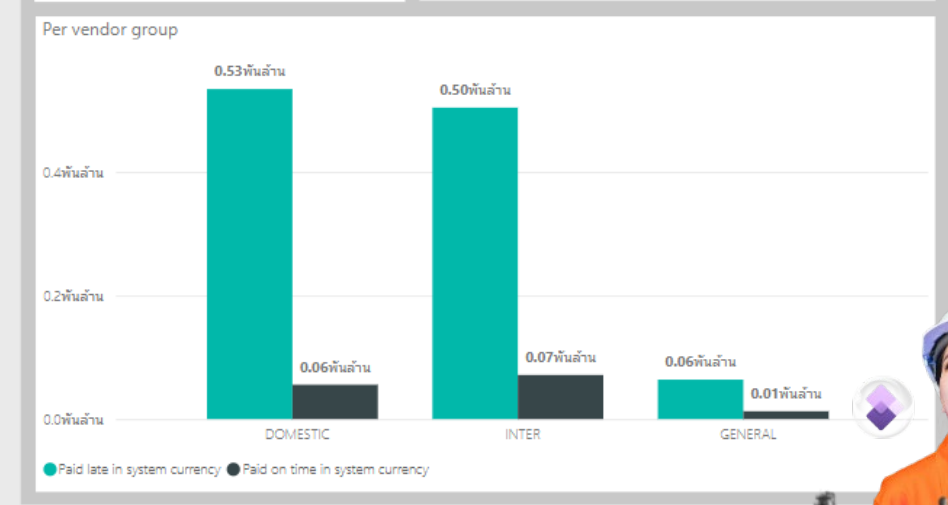
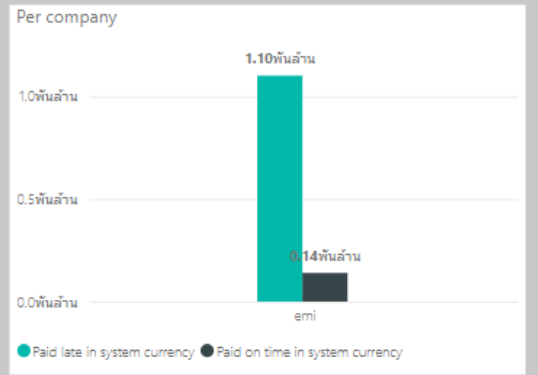
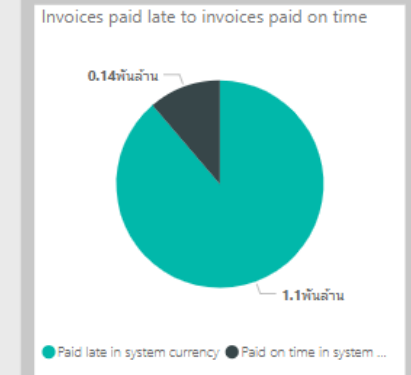
My work [Analytics](#)

AP Invoice paid late

Name	Company	Paid late in system currency
บริษัท		49,000.00
บริษัท		143,950.00
บริษัท		43,174.50
บริษัท		159,091.88
บริษัท		139,100.00
บริษัท		28,890.00
บริษัท		115,080.01
บริษัท		7,190.40
บริษัท		278,066.25
บริษัท		13,829.75
บริษัท		199,020.00
บริษัท		1,040,947.44
บริษัท		23,299.62
บริษัท		10,700.00
บริษัท		2,461.00
บริษัท		377,228.50
บริษัท		99,368.76
บริษัท	ายน)	535,000.00
บริษัท	ริ้(ไทย)...	45,603.40
บริษัท		610,328.00
บริษัท		126,260.00
บริษัท		1,226,316.30
บริษัท		44,512.00
บริษัท		95,191.48
บริษัท		609,686.00
บริษัท		4,387.00
บริษัท		51,895.00
บริษัท		1,380.30
บริษัท		121,980.00
บริษัท		35,096.00
ผลรวม		1,101,634,492.44

Invoices paid late
1.10 พันล้านบาท

INVOICES



"DYNAMICS 365 FO & COPILOT" THE FUTURE OF WORK IN MANUFACTURING

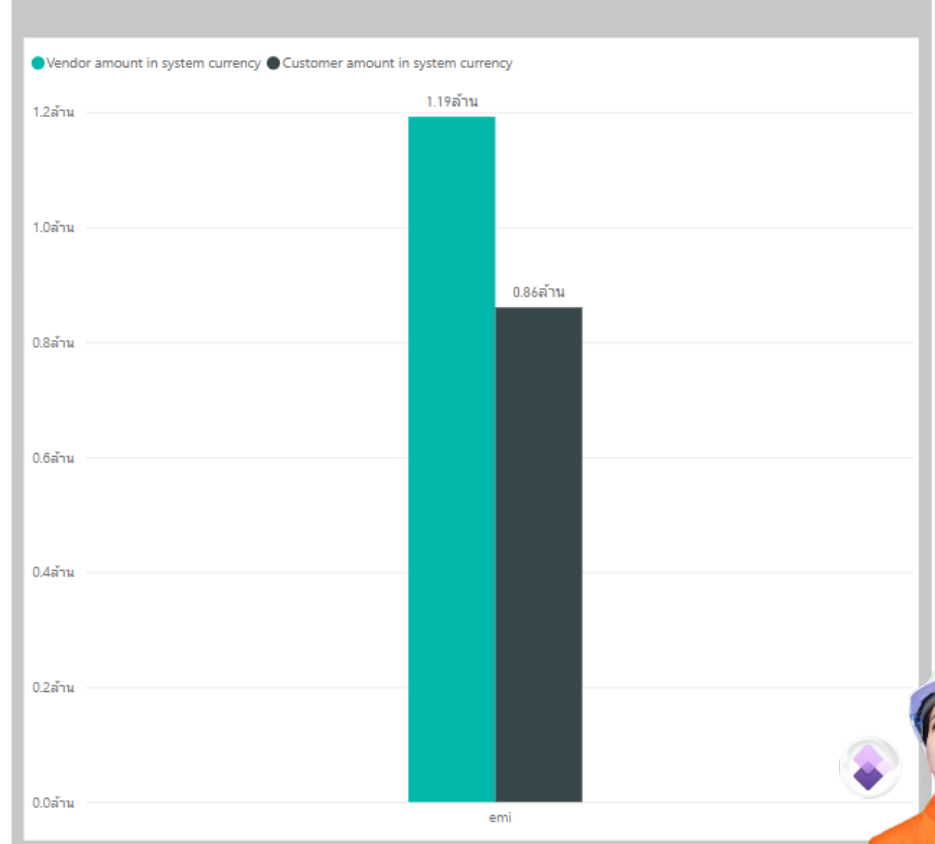
Vendor payments

My work [Analytics](#)

Vendor to
Customer
balance

Vendor balance		Customer balance	
1.19 ล้าน		860.38 พัน	
Name	Company	Vendor amount in...	Customer amount in ...
บริษัท		854,876.50	13,570.00
บริษัท		4,620.00	10,130.00
บริษัท		20,740.00	47,680.00
บริษัท		32,879.97	332,044.29
บริษัท		192,600.00	192,600.00
บริษัท		0.00	42,596.70
บริษัท		58,850.00	42,778.60
ร้าน ค		7,399.99	33,670.00
ห้าง		7,040.00	129,382.06
ห้าง		3,200.00	5,860.00
ห้าง		3,720.00	7,450.00
ห้าง		6,009.98	2,620.00
ผลรวม		1,191,936.44	860,381.65

PER COMPANY

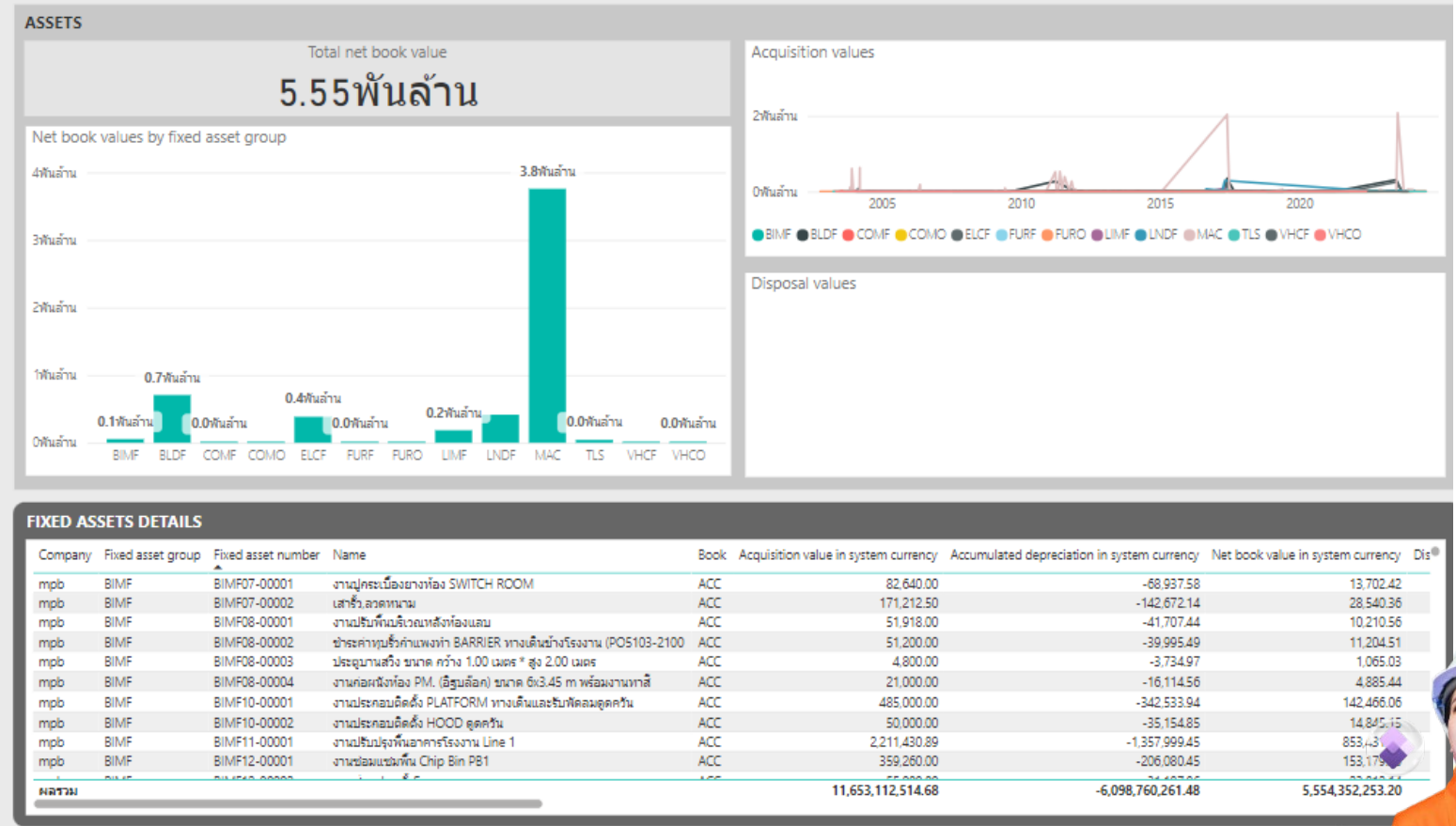


"DYNAMICS 365 FO & COPILOT" THE FUTURE OF WORK IN MANUFACTURING

Fixed asset management

My work [Analytics - all companies](#)

Fixed asset valuations



THANK YOU



พิเศษ! สำหรับผู้เข้าร่วมงานสัมมนา
รับทันที **ลด 20%**
สำหรับ Workshop "Copilot Studio"

QUICK x Microsoft x Copilot Studio

สร้าง AI-Chat bot ในองค์กรของคุณด้วย "Copilot Studio"

Business-to-Employee (B2E)

🕒 สร้าง AI Chatbot Integrate กับข้อมูลในองค์กรของคุณ เพื่อเพิ่ม Productivity ให้กับทีมงาน

Copilot Studio Workshop: เนื้อหาที่คุณจะได้รับ

- Chatbot Use Case
- Copilot Studio Tools
- Understanding Data Requirements for AI Chatbots
- Data Cleansing
- Building Advanced Bot Interactions
- Testing and Debugging
- Deployment
- Summarize Q & A

สิ่งที่คุณได้รับ:

- Certificate
- Onsite Workshop 2 วันเต็ม
- Slide Training
- สอนตามหลังจากคอร์ส 1 เดือน
- AI-Chatbot ที่จะนำไปทดลองใช้ในองค์กร

Early Bird! ~~20,000 บาท/คน~~ **16,000**

รับเพียง 16 ที่ เท่านั้น!

ลงทะเบียน: **13-14 Dec, 2024**
09:30am - 17:30pm
Onsite @QuickERP ชั้นงาน 501

ร่วมเป็นส่วนหนึ่ง
ในงานเปิดตัว PLEX MES
จาก Rockwell Automation ครั้งแรกในไทย
พีเจเอ็มมากมายให้คุณได้อัปเดตระบบ MES ระดับโลก

PLEX

MAKE YOUR OPERATIONS SMARTER

พบกับงานเปิดตัว PLEX MES ครั้งแรกในประเทศไทย
ยกระดับการผลิตสู่ระดับโลก

Unlock the Power of Digital Transformation with PLEX Smart Manufacturing System

TOPIC HIGHLIGHTS

- 01 PLEX Overview & Key Features
- 02 Rockwell Automation Customer Experience Center Visit
- 03 Customer Use case
- 04 Live Demo: PLEX MES in Action

TIME AND DATE: **3 DEC 2024 13.00 - 16.30**

LOCATION: ROCKWELL AUTOMATION THAI CO., LTD. 28TH FLOOR G TOWER NORTH WING

CONTACT US FOR REGISTRATION: **คุณศุภกิต 095-493-6544**

มาอัปเดตระบบ MES ระดับโลก กันเถอะ

